

# Les usages de produits psychoactifs des jeunes de Midi-Pyrénées



**CONSOMMATIONS ACTUELLES ET TENDANCES**

Janvier 2010

Ce dossier recense les dernières données disponibles concernant l'usage de substances psychoactives des jeunes à l'échelle régionale.

Ces données proviennent de deux enquêtes intéressantes différentes classes d'âge.

L'enquête 2007 HBSC (Health Behaviour in School-aged Children) consacrée aux jeunes de 11, 13 et 15 ans, et l'enquête ESCAPAD 2008 (Enquête sur la santé et les consommations lors de l'appel de préparation à la défense) qui elle s'intéresse aux adolescents de 17 ans.

Nous présentons dans une première partie les indicateurs d'usage d'alcool, de tabac et de cannabis en Midi-Pyrénées en référence à la moyenne nationale, ainsi que les niveaux d'expérimentation de cinq autres substances (Champignons hallucinogènes, Poppers, ecstasy, cocaïne et héroïne).

Nous abordons ensuite l'évolution des niveaux de consommation depuis 2002 pour les jeunes de 17 ans lorsque les indicateurs sont disponibles.

Parallèlement à ces "indicateurs", les approches qualitatives réalisées dans le cadre du dispositif TREND (Tendances Récentes et Nouvelles Drogues) et les diagnostics locaux qualitatifs réalisés par Graphiti-CIRDD Midi-Pyrénées éclairent les contextes d'usage et les représentations des jeunes vis à vis des différents produits psychoactifs et les évolutions des pratiques.

Une synthèse des principaux "facteurs associés" aux différents types d'usages mis en évidence dans des travaux d'étude et de recherche permet enfin de dégager certains profils de jeunes consommateurs plus fragiles.



## LES CONSOMMATIONS DE TABAC, ALCOL ET CANNABIS

### Le tabac

#### Un usage du tabac sexuellement peu différencié en Midi-Pyrénées et proche de la moyenne nationale

Entre 11 et 17 ans, le taux d'expérimentation du tabac augmente de façon exponentielle, passant de 6% chez les plus jeunes à plus de 70% parmi les adolescents de 17 ans.

Rappelons que l'expérimentation concerne aussi bien les usagers actuels que les jeunes ayant arrêté leur consommation ou ayant juste essayé. A 15 ans, 17% des jeunes déclarent fumer tous les jours, ils sont près du double à 17 ans.

Enfin l'usage intensif de tabac (10 cigarettes et plus par jour) concerne 8% des adolescents.

L'expérimentation comme l'usage quotidien ou intensif sont sexuellement peu différenciés ; par ailleurs les niveaux d'usage en Midi-Pyrénées ne s'écartent pas significativement de la moyenne nationale.

### LES INDICATEURS

*L'expérimentation désigne le fait d'avoir consommé une substance au moins une fois au cours de sa vie.*

*L'ivresse répétée désigne 3 épisodes d'ivresse au cours de l'année.*

*Les autres indicateurs s'intéressent aux consommations au cours du mois précédant l'enquête : usage quotidien de tabac (au moins une cigarette par jour) ; usage intensif de tabac (au moins 10 cigarettes par jour) ; usage au cours du mois (au moins une consommation au cours du mois) ; usage régulier (au moins 10 consommations au cours du mois) ; usage d'alcool ponctuel sévère ou « binge drinking » (consommation de 6 verres d'alcool sur une courte période de temps au moins à 3 reprises ou cours du dernier mois).*

Usage de tabac parmi les 11, 13 et 15 ans en 2007 (%)								
	Midi-Pyrénées 2007				Métropole 2006			
	11 ans	13 ans	15 ans	Ensemble	11 ans	13 ans	15 ans	Ensemble
Expérimentation	5.6	29.1	55.4	30.0	8	29	55	29.6
Usage quotidien <sup>(1)</sup>	-	-	17.0	-	-	-	17.9	-

(1) : ≥1 cig./jr

Source : HBSC Midi-Pyrénées 2007 - HBSC national 2006

Usage de tabac à 17 ans en 2008 (%)						
	Midi-Pyrénées			Métropole		
	Garçons	filles	Ensemble	Garçons	filles	Ensemble
Expérimentation	71 <sup>ns</sup>	70	71 <sup>ns</sup>	70.5 <sup>ns</sup>	71.0	70.7
Usage quotidien <sup>(1)</sup>	31 <sup>ns</sup>	31	31 <sup>ns</sup>	29.9 <sup>*</sup>	27.9	28.9
Usage intensif <sup>(2)</sup>	8 <sup>ns</sup>	8	8 <sup>ns</sup>	9.1 <sup>*</sup>	6.2	7.7

(1) : ≥1 cig./jr (2) ≥10 cig./jr

Source : ESCAPAD 2008, OFDT

➤ **L'alcool**

■ **Des usages d'alcool plus répandus chez les garçons et une fréquence des épisodes d'ivresse plus élevée en Midi-Pyrénées**

Les consommations d'alcool sont abordées au travers de 3 indicateurs : l'usage régulier, l'ivresse et les comportements d'alcoolisation excessive (ou « binge drinking »).

A 15 ans, environ 8% des jeunes de Midi-Pyrénées indiquent consommer de l'alcool régulièrement, ils sont 9% à 17 ans. Ce faible écart entre 15 et 17 suggère que l'installation dans la consommation régulière est précoce avec des fréquences de consommation variant peu à ces âges là. Quel que soit l'âge, les fréquences sont trois fois plus élevées chez les garçons que chez les filles.

Les épisodes d'alcoolisation excessive (ivresses ou « binge drinking ») sont également une spécificité plus fréquemment masculine. 20% des garçons de 15 ans ont été ivres au cours du mois précédant l'enquête contre 15% environ des filles. Par ailleurs, 30% des garçons de 17 ans déclarent au cours du mois précédent au moins 3 épisodes de « binge drinking » contre 13% des filles du même âge.

Les jeunes de Midi-Pyrénées ont des comportements vis à vis de l'alcool relativement proches de ceux du reste de la France, on relève cependant une fréquence légèrement plus élevée des épisodes d'ivresses notamment à 17 ans.

**LECTURE DES TABLEAUX**

Les indicateurs d'usage font l'objet de comparaisons, d'une part entre Midi-Pyrénées et la métropole, d'autre part entre les garçons et les filles.

Une étoile (\*) indique une différence statistiquement significative au seuil d'au moins 5%, (ns) signifie une absence de différence.

Pour l'usage de quotidien de tabac à 17 ans par exemple : 31% des jeunes en Midi-Pyrénées fument tous les jours contre 28.9% en métropole (différence non significative). L'usage quotidien de tabac en Midi-Pyrénées est aussi fréquent chez les garçons que chez les filles ; en métropole par contre il est plus répandu chez les garçons (29.9% vs 27.9% des filles ; différence significative).

Usage d'alcool à 15 ans en 2007 (%)						
	Midi-Pyrénées 2007			Métropole 2006		
	Garçons	filles	Ensemble	Garçons	filles	Ensemble
Usage régulier <sup>(1)</sup>	12.8*	4.3	8.4	11.4*	5.5	8.5
Ivresse au cours du mois	20.4*	14.6	17.4	20.3*	12.1	16.0

(1) : 10 fois et plus dans le mois

Source : HBSC Midi-Pyrénées 2007 – HBSC national 2006

Usage d'alcool à 17 ans en 2008 (%)						
	Midi-Pyrénées			Métropole		
	Garçons	filles	Ensemble	Garçons	filles	Ensemble
Usage régulier <sup>(1)</sup>	13*	4	9 <sup>ns</sup>	13.6*	4.0	8.9
Usage d'alcool ponctuel sévère <sup>(2)</sup>	30*	13	21 <sup>ns</sup>	27.7*	11.3	19.7
Ivresses répétées <sup>(3)</sup>	35*	20	27*	32.0*	18.9	25.6

(1) : 10 fois et plus dans le mois

(2) : au moins 3 épisodes de consommation d'au moins 6 verres d'alcool sur une courte période de temps au cours du dernier mois

(3) : 3 fois et plus dans l'année

Source : ESCAPAD 2008, OFDT

**De nouvelles formes d'usage abusif d'alcool...**

Les différents diagnostics locaux qualitatifs menés sur la région par Graphiti CIRDD Midi-Pyrénées indiquent que la banalisation de l'usage modéré et des représentations des consommations problématiques partielles sont au centre des nouvelles formes d'usage abusif d'alcool (« binge drinking »). La figure sociale négative de l'usage solitaire de « l'alcoolique », autrement dit de l'usager quotidien dépendant, masque en partie, les dangers de l'usage abusif ponctuel vécu comme convivial et récréatif. Il apparaît que les jeunes interrogés lors de ces enquêtes ont plutôt bien intégré les messages de prévention concernant les risques routiers et l'usage chronique. De même, l'impact de l'alcool dans la survenue d'actes violents est décrit comme posant problème. Dans un processus de distinction des générations précédentes et armés de ces facteurs de protection, les jeunes de la fin des années 2000 s'inscrivent dans de nouvelles formes d'usage abusif. Notons par ailleurs que les jeunes indiquent que la connaissance du risque n'est pas suffisante à l'adoption automatique de comportements adéquats. Dans ce contexte, il devient alors compliqué pour ces adolescents de percevoir si leur consommation d'alcool est problématique.

## ► Le cannabis

**Une diffusion toujours importante du cannabis chez les jeunes de 17 ans, en particulier les garçons, mais du même niveau en Midi-Pyrénées que dans le reste de la France**

A 15 ans, plus d'1 jeune sur 4 a déjà consommé du cannabis au cours de sa vie, ils sont 44% à 17 ans.

L'usage au cours du dernier mois, assez rare à 15 ans, concerne plus d'1 adolescent de 17 ans sur 4.

L'usage régulier enfin, qui est le fait de consommer au moins 10 fois au cours du mois, est déclaré respectivement par 2.4% et 7% des jeunes de 15 et 17 ans.

Comme l'alcool, l'usage de cannabis est un comportement plus spécifiquement masculin, même si les niveaux d'usage parmi les filles ne sont pas négligeables.

Les jeunes de Midi-Pyrénées, si l'on se réfère aux niveaux enregistrés en France métropolitaine, se situent dans la moyenne nationale concernant l'usage de cannabis.

Les derniers indicateurs retenus dans ce dossier concernent les niveaux d'expérimentation des produits psychoactifs illicites hors cannabis.

**Les autres substances illicites ont été expérimentées par 1 à 4% des jeunes à 17 ans, de façon comparable en Midi-Pyrénées et France métropolitaine**

Ces expérimentations restent rares dans la population des jeunes de 17 ans avec des prévalences variant de 1% pour l'héroïne à 4% pour la cocaïne et les champignons hallucinogènes. Le Poppers fait figure d'exception puisque 13% des adolescents indiquent en avoir déjà consommé.

Les garçons apparaissent globalement plus expérimentateurs que les filles. On ne relève pas de variation sensible entre Midi-Pyrénées et le reste de la France pour l'expérimentation de ces cinq substances.

Usage de cannabis à 15 ans en 2007 (%)						
	Midi-Pyrénées 2007			Métropole 2006		
	Garçons	filles	Ensemble	Garçons	filles	Ensemble
Expérimentation	29.9*	22.9	26.3	29.7*	25.3	27.5
Usage au cours du mois	12.5 <sup>ns</sup>	8.8	10.6	14.0*	10.9	12.5
Usage régulier	3.9*	0.9	2.4	4.7*	1.8	3.3

(1) : 10 fois et plus dans le mois

Source : HBSC Midi-Pyrénées 2007 - HBSC national 2006

Usage de cannabis à 17 ans en 2008 (%)						
	Midi-Pyrénées			Métropole		
	Garçons	filles	Ensemble	Garçons	filles	Ensemble
Expérimentation	48*	40	44 <sup>ns</sup>	46.3*	37.9	44.2
Usage au cours du mois	31*	21	26 <sup>ns</sup>	29.5*	19.8	24.7
Usage régulier <sup>(1)</sup>	9*	5	7 <sup>ns</sup>	10.7*	3.9	7.3

(1) : 10 fois et plus dans le mois

Source : ESCAPAD 2008, OFDT

Expérimentation d'autres substances psychoactives à 17 ans (%)						
	Midi-Pyrénées			Métropole		
	Garçons	filles	Ensemble	Garçons	filles	Ensemble
Champignons hallucinogènes	5*	2	4 <sup>ns</sup>	4.9*	2.2	3.5
Poppers	14 <sup>ns</sup>	12	13 <sup>ns</sup>	15.2*	12.2	13.7
Ecstasy	3*	1	2 <sup>ns</sup>	3.6*	2.1	2.9
Cocaïne	4 <sup>ns</sup>	3	4 <sup>ns</sup>	4.0*	2.4	3.2
Héroïne	1 <sup>ns</sup>	1	1 <sup>ns</sup>	1.4*	0.8	1.1

Source : ESCAPAD 2008, OFDT

### ESCAPAD

Il s'agit d'une enquête nationale réalisée par l'OFDT en partenariat avec la Direction du service national.

L'enquête se déroule lors de la journée d'appel à la préparation à la défense (JAPD) et est représentative des adolescents de nationalité française âgés de 17 ans. Elle est centrée sur la santé, les usages de drogues et les modes de vie.

Au fil des exercices, la taille de l'échantillon métropolitain a été augmentée afin d'autoriser des exploitations régionales et départementales.

### HBSC

HBSC est une enquête quadriennale, pilotée par le Rectorat de Toulouse et menée pour la dernière fois en 2006 dans 41 pays ou régions du monde occidental.

Elle s'adresse aux élèves de 11, 13 et 15 ans scolarisés du CM2 à la première année de lycée et permet de fournir une photographie des opinions et comportements de santé des jeunes de cet âge.

En 2007, quatre extensions régionales dont Midi-Pyrénées faisait partie ont pu être mises en place, permettant de disposer de résultats locaux.



## LES ÉVOLUTIONS DEPUIS 2003

Des exploitations régionales sont disponibles pour l'enquête ESCAPAD auprès des jeunes de 17 ans en 2003 <sup>(1)</sup> et 2005, autorisant l'analyse des évolutions de certains indicateurs de consommation.

### ➤ Des consommations de tabac, d'alcool et de cannabis qui reculent globalement depuis 2003...

Entre 2003 et 2008, la plupart des indicateurs de consommation de tabac, d'alcool et de cannabis sont orientés à la baisse, en Midi-Pyrénées comme en France métropolitaine.

La diminution de l'expérimentation du tabac comme du cannabis (respectivement -12% et -20%) témoigne d'une moindre diffusion de ces deux produits parmi les jeunes de notre région.

La diminution relative de l'usage quotidien de tabac et régulier de cannabis est encore plus importante avec respectivement -23% et -44% d'usagers.

### ➤ ... mais des épisodes d'ivresse qui restent à un niveau élevé en 2008

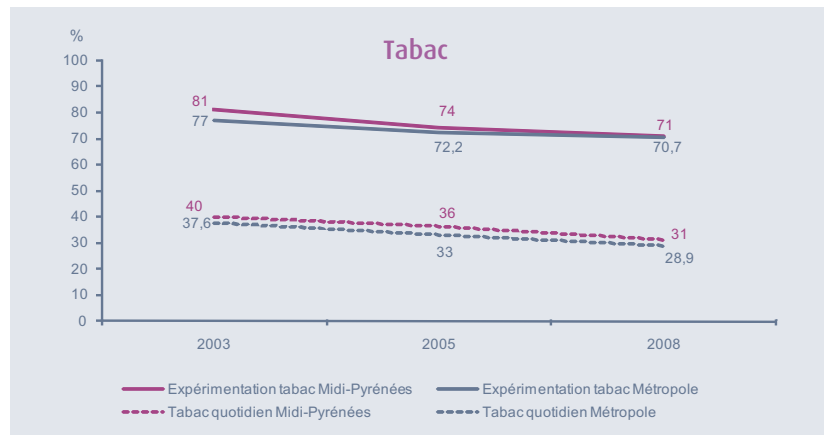
Les évolutions concernant l'alcool sont plus mitigées.

L'usage régulier apparaît moins fréquent parmi les jeunes de 17 ans en Midi-Pyrénées comme dans le reste de la France.

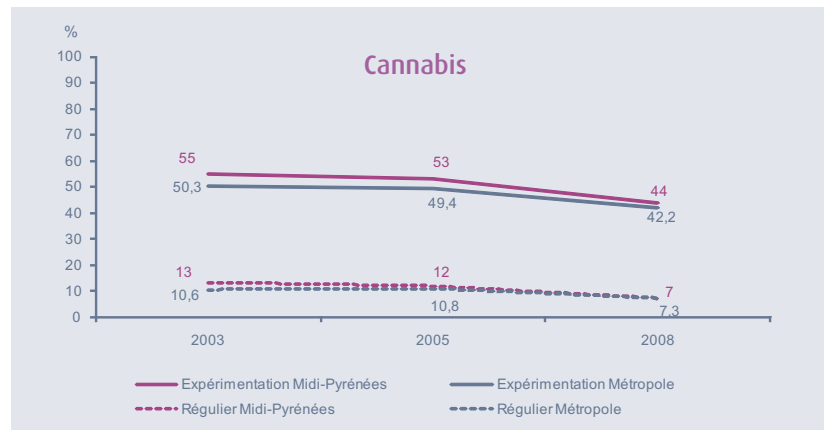
Les ivresses répétées en revanche, ont enregistré une baisse mesurée entre 2005 et 2008 mais restent à un niveau plus élevé qu'en 2003.

<sup>(1)</sup> Les données régionales de 2003 ont été en fait obtenues en réalisant une agrégation des échantillons des exercices 2002 et 2003 de l'enquête ESCAPAD de façon à obtenir des effectifs suffisants pour des exploitations régionales.

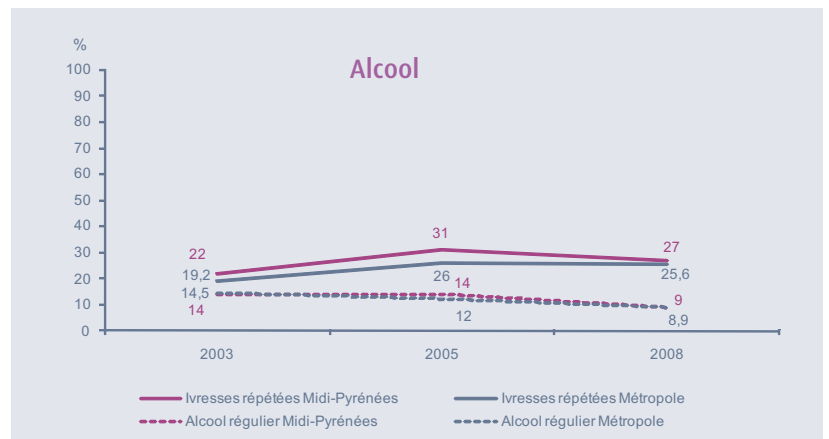
Evolution de 2003 à 2008 des niveaux d'usage de tabac, d'alcool et de cannabis en Midi-Pyrénées et en France métropolitaine à 17 ans



Source : ESCAPAD 2002/2003/2005/2008, OFDT



Source : ESCAPAD 2002/2003/2005/2008, OFDT



Source : ESCAPAD 2002/2003/2005/2008, OFDT

## PRINCALES TENDANCES OBSERVÉES DANS LE DISPOSITIF TREND\*

Les psychotropes consommés par les adolescents évoluent selon la disponibilité et l'accessibilité des produits ainsi que les modes culturels du moment.

La diminution des usages réguliers de cannabis marque un désintérêt pour ce produit. Les investigations TREND indiquent plusieurs raisons en synergie à l'origine de cette évolution :

- Une transformation du marché. Les modalités d'approvisionnement de cannabis sont très éclectiques. Entre autoculture, réseaux traditionnels,

trafic de « fourmis » individuel, des produits très différents, aux « qualités » très hétérogènes, sont vendus à des prix pouvant aller du simple au double. Les produits de « qualité » sont très recherchés, mais peu accessibles pour la majorité des adolescents qui n'ayant pas ou plus accès aux produits souhaités diminuent leurs usages ou les transforment.

- L'expérience de problèmes concrets vécus par des usagers de cannabis au sein de leur entourage permet la mise en garde des adolescents sur

les usages excessifs et réguliers de cette molécule.

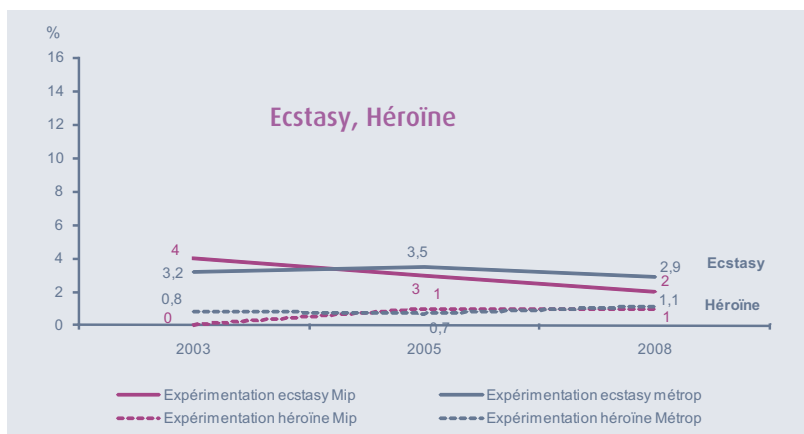
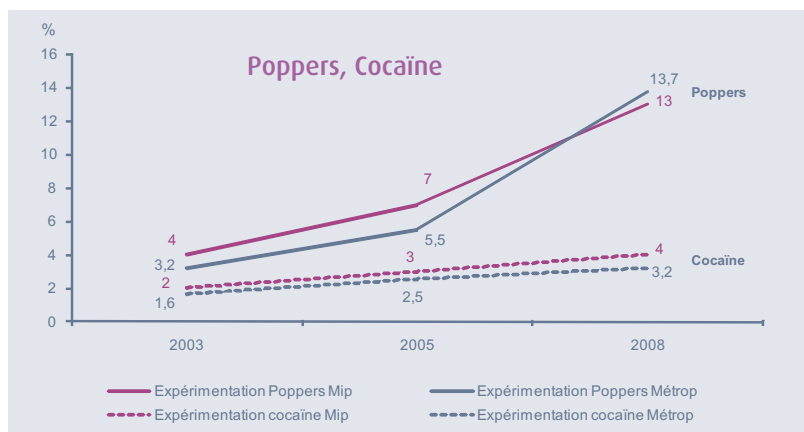
- L'action publique, préventive, sanitaire et répressive joue un rôle et plus particulièrement pour les personnes n'ayant pas débuté de carrière d'usage.
- L'acculturation de nouvelles pratiques avec l'alcool (« binge drinking ») vient faire concurrence aux usages excessifs de cannabis. D'autant plus que les ivresses répétées ou les usages abusifs ponctuels ne sont pas perçus comme des consommations à risques.

### > Diminution de l'expérimentation d'ecstasy mais augmentation de la diffusion de cocaïne et de poppers

En Midi-Pyrénées, les niveaux d'expérimentation de substances illicites hors cannabis ont évolué depuis 2003 de façon différenciée selon les produits :

- L'expérimentation de l'héroïne est restée stable sur la période autour de 1%.
- L'ecstasy est plutôt orientée à la baisse depuis 2005.
- L'expérimentation de cocaïne est en augmentation continue depuis 2003.
- L'expérimentation du Poppers enfin a connu, comme dans le reste de la France, une hausse très importante, passant de 4 à près de 14% de 2003 à 2008.

Evolution de 2003 à 2008 des niveaux d'expérimentation de produits illicites hors cannabis en Midi-Pyrénées et en France métropolitaine à 17 ans



Source : ESCAPAD 2002/2003/2005/2008, OFDT

## LES ÉVOLUTIONS DES PRODUITS ILLICITES HORS CANNABIS (TREND\*)

### Poppers

Les investigations TREND indiquent que les modalités d'usage de ce produit sont propices à la multiplication des expérimentations. « Respirer dans une fiole et la passer à son voisin » est une pratique simple, peu visible par le contrôle social et perçue comme sans danger. La divulgation de ce produit, en parallèle avec les évolutions des réglementations, est à l'origine de sa diffusion au-delà des « usagers initiés ».

### Cocaïne

TREND depuis le début des années 2000 indique une diffusion accrue des consommations de cocaïne en

premier lieu parmi les usagers de drogues, puis dans le milieu des années 2000 vers de nouvelles populations. Une représentation positive d'un usage social intégrateur et sans risque de dépendance est au cœur de ces évolutions. La forte disponibilité et un accès facilité, tous territoires confondus, sont aussi à l'origine de cette diffusion. Notons toutefois que le ratio d'expérimentation cocaïne/cannabis est de 1 pour 11.

### Ecstasy

La diminution des expérimentations d'ecstasy est à associer à la perte d'influence du mouvement festif alternatif électronique décrit

par le dispositif TREND ces dernières années. S'ajoute à cela une perte de l'image positive de ce produit auprès d'adolescents potentiellement expérimentateurs préférant d'autres produits comme la cocaïne ou d'autres molécules de synthèse.

### Héroïne

Si de manière générale cette molécule est décrite comme plus disponible par l'enquête TREND, son usage concerne essentiellement des populations ayant plus de 20 ans et de fait, n'apparaît pas dans les études épidémiologiques HBSC et ESCAPAD.

## REPÈRES MÉTHODOLOGIQUES DES INVESTIGATIONS QUALITATIVES

\* Le dispositif TREND piloté par l'OFDT repose sur la triangulation des informations obtenues à l'aide de différents outils qualitatifs :

- Une observation de type ethnographique dans différents milieux des espaces festifs et dans l'espace urbain. Trois responsables d'observation ethnographiques y opèrent chaque année. Les objectifs de leurs observations se centrent particulièrement sur les consommations de produits psychoactifs et sur les phénomènes qui leur sont associés.
- La réalisation de groupes focaux associant les acteurs du champ de l'application de la loi regroupant l'ensemble des services d'intervention (SRP), Brigade des stupéfiants, GIR, la gendarmerie), le Parquet et

les Laboratoires de police de médecine légale.

- La réalisation d'entretiens de type face à face avec les acteurs du champ sanitaire spécialisé (addictologie, urgences et médecine générale de réseaux)
- De questionnaires qualitatifs auprès des équipes des deux Centres d'Accueil et d'Accompagnement à la Réduction des risques des Usagers de Drogues (CAARUD) ainsi qu'auprès d'associations de réduction des risques intervenant dans les événements festifs.

Les enquêtes qualitatives ou les focus TREND utilisent de manière totale ou partielle les outils du dispositif TREND selon les objectifs des investigations.

## BIBLIOGRAPHIE

- Carroussel L, Michels D, Sudérie G, Godeau E. Usages d'alcool chez les lycéens de l'agglomération du Grand Rodez. Pratiques et Représentations. Graphiti CIRDD Midi-Pyrénées, Juin 2008.
- Sudérie G, Baboulène N, Fournier S. Phénomènes émergents liés aux drogues en 2008 sur le site de Toulouse. Tendances Récentes Et Nouvelles Drogues (TREND), Graphiti CIRDD Midi-Pyrénées/OFDT, Juin 2009
- Sudérie G. Étude exploratoire sur l'impact de la circulation des drogues dans les Quartiers Nord de Toulouse. Focus TREND, Graphiti CIRDD Midi-Pyrénées, Novembre 2009
- Sudérie G. Population Jeunes et conduites addictives. Étude qualitative exploratoire dans le quartier d'Empalot. Focus TREND, Graphiti CIRDD Midi-Pyrénées, Février 2008.



## LES FACTEURS ASSOCIÉS À L'USAGE DE SUBSTANCES PSYCHOACTIVES

Nous recensons dans cette dernière partie, à partir des données de la littérature, les principaux facteurs associés à la consommation de substances psychoactives.

Il peut s'agir de « facteurs de risque » associés à une surconsommation ou au contraire de « facteurs de protection » associés à des usages moins fréquents.

Il faut cependant rappeler que le terme de facteur associé ne signifie en rien une relation causale entre ce facteur et le comportement étudié.

### ➤ Des consommations d'alcool et de cannabis plus spécifiquement masculines...

Les deux facteurs les plus classiquement associés à l'usage de substances psychoactives sont le sexe et l'âge.

En effet comme nous l'avons vu précédemment, les niveaux de consommation d'alcool ou de cannabis ainsi que l'usage d'autres substances illicites sont plus souvent le fait des garçons alors que l'usage de tabac est assez uniforme chez les deux sexes.

### ➤ ... mais qui évoluent de façon différenciée avec l'âge.

Les comportements évoluent également en fonction de l'âge : ainsi l'usage quotidien d'alcool est très rare parmi les générations les plus jeunes mais devient commun parmi les plus âgées (42% des 65-75 ans). A contrario, l'usage de cannabis ou d'autres drogues illicites concerne surtout les plus jeunes, l'entrée dans la vie active semblant être l'occasion d'un abandon pour une majorité d'entre eux.

### ➤ Des usages s'inscrivant dans un cadre festif

Outre le sexe et l'âge, de nombreux autres facteurs associés ont été mis en évidence dans les enquêtes consacrées aux jeunes.

L'enquête HBSC souligne le caractère social des usages : ainsi à 15 ans la propor-

tion d'usagers réguliers de tabac, d'alcool et de cannabis varie d'un facteur 4 à 5 avec la fréquence des sorties avec les amis hors du domicile familial. Il s'agit de modes d'usages collectifs s'inscrivant dans un cadre festif, se déroulant sans la présence des adultes.

### ➤ Des jeunes issus de familles recomposées ou monoparentales plus exposés

L'environnement familial est également un paramètre fréquemment cité. A 15 ans, les jeunes vivant dans des familles recomposées mais surtout monoparentales sont plus souvent fumeurs quotidiens, ils boivent plus fréquemment de l'alcool et déclarent plus d'ivresses, ils sont plus nombreux à avoir consommé du cannabis au cours de l'année. L'enquête ESCAPAD fait les mêmes constats pour les jeunes dont les parents sont séparés ou qui ne vivent pas avec eux.

### ➤ Un effet contrasté du niveau socio-économique familial

Le lien entre le niveau socioéconomique familial et les consommations est beaucoup plus contrasté. L'enquête auprès des adolescents de 17 ans indique que les enfants d'artisans, de commerçants ou de chefs d'entreprises se situent parmi les plus importants consommateurs. L'enquête HBSC dresse un constat légèrement différent : les pratiques de consommation atypiques (expérimentation de cannabis avant 14 ans, usage régulier de cannabis dès 15 ans...) seraient plus souvent le fait des milieux les plus défavorisés alors que les pratiques d'expérimentation seraient elles plus courantes dans les milieux favorisés.

### ➤ Des niveaux d'usage liés au parcours scolaire...

Outre l'environnement social et familial, des liens entre parcours scolaires et consommations sont également constam-

ment mentionnés. Les jeunes de 17 ans en apprentissage ou sortis du système scolaire consomment plus d'alcool de tabac et de cannabis et ont plus fréquemment expérimenté la cocaïne. Même constat à 15 où un parcours scolaire chaotique est associé à un usage plus important de tabac et d'alcool.

### ➤ ... et à la perception de la santé.

Citons enfin le lien entre une perception plutôt négative de son état de santé et un usage plus fréquents de substance psychoactives.

L'ensemble des éléments cités précédemment ne prétend pas à l'exhaustivité et encore moins à expliquer les comportements d'usage. Ils permettent cependant de discerner, au-delà des conduites d'essai fréquentes à l'adolescence, certaines catégories de jeunes plus fragilisés méritant probablement une prévention spécifique.

### RÉFÉRENCES

- Godeau E, Arnaud C, Navarro F. La santé des élèves de 11 à 15 ans en France en 2006. Saint-Denis, INPES, 2008.
- Legleye S, Spilka S, Le Nézet O, Beck F. Analyse régionale ESCAPAD 2005, OFDT, 2007.
- Analyse régionale ESCAPAD 2008. OFDT, 2009.
- Beck F, Gautier A, Guilbert P. Baromètre santé 2005. Saint-Denis, INPES, 2007.
- Legleye S, Spilka S, Le Nézet O, Beck F, Godeau E. Tabac, alcool et cannabis durant la primo adolescence. OFDT, Tendances n°59, mars 2008.
- Legleye S, Spilka S, Le Nézet O, Laffiteau C. Les drogues à 17 ans, résultats de l'enquête ESCAPAD 2008. OFDT, Tendances n°66, Juin 2009.

GRAPHITI (Groupe de Réflexion et d'Action des Praticiens Hospitaliers et Intervenants en Toxicomanie Interdépartemental)

CIRDD (Centres d'Information Régionaux sur les Drogues et les Dépendances)

Hôpital La Grave - Place Lange - TSA 60033 - 31059 Toulouse Cedex 9 - Tél : 05 61 77 78 58 - Fax : 05 61 77 80 72 - [www.graphiti-cirddmp.org](http://www.graphiti-cirddmp.org)

OBSERVATOIRE RÉGIONAL DE LA SANTÉ DE MIDI-PYRÉNÉES

Faculté de Médecine - 37 allées Jules Guesde - 31073 Toulouse cedex - Tél : 05 61 53 11 46 - Fax : 05 62 26 42 40 - [www.orsmip.org](http://www.orsmip.org)